




2021: LE RIRE MÉDECIN SOUFFLE SA 30^E BOUGIE

NOTRE MISSION

Depuis 1991, les comédiens-clowns du Rire Médecin interprètent des spectacles « sur mesure » pour redonner aux enfants vulnérables, dès les premiers jours de leur vie, le pouvoir de jouer et de rire, afin de mieux faire face à la maladie. Avec professionnalisme, humour et tendresse, ils partagent avec les enfants, leur famille et les équipes soignantes, de purs moments d'émerveillement et de joie.

Découvrez les vidéos
des festivités des 30 ans
de l'association à l'hôpital



“ L'année 2021 restera comme une année exceptionnellement riche dans la vie de l'association :

- Le retour progressif à l'hôpital de tous nos comédiens a reçu un accueil incroyable de la part des enfants, des familles et des soignants, nous permettant de mesurer la force de notre impact et de nous sentir plus que jamais indispensables et « à notre place ».
- Grâce au soutien de nos donateurs et partenaires, nous avons continué d'aller de l'avant conformément aux ambitions du projet associatif « ÉTOILE 2025 », avec l'ouverture de plusieurs nouveaux programmes détaillés plus loin dans cette édition de l'Essentiel 2021.
- Quelle fierté, quelle joie d'avoir pu célébrer cette année les trente ans d'existence de l'association !

Je souhaite exprimer ma reconnaissance à tous ceux qui ont contribué à faire grandir l'association et ainsi permettre à ce que toujours plus d'enfants hospitalisés continuent à rire, à rêver et à oublier la maladie. ”

Pr. Philippe Hubert
Président du Rire Médecin



NOTRE ACTIVITÉ 2020-2021



2 636 jours de jeu en duos de clowns à l'hôpital ont été effectués...



...par **107 clowns** ...



...dans **17 hôpitaux** à Paris, en Île de France, à Orléans, à Nantes, Tours, Marseille, Nancy et Angers...



... soit près de **85000 enfants** bénéficiaires



Près de **495 heures** de formation artistique, théorique et médico-sociale au titre de la formation continue et interne des comédiens ont été dispensées.

DÉVELOPPEMENT DE NOS INTERVENTIONS

Grâce à nos donateurs et mécènes, nous avons pu cette année encore poursuivre nos ambitions conformément à notre projet associatif « ÉTOILE 2025 », en intervenant dans 7 nouveaux services :

- En hospitalisation à domicile (HAD) de l'Hôpital Necker Enfants Malades, un jour par semaine.
- À la Clinique des Maladies du Développement de l'Hôpital Necker Enfants Malades, deux jours par semaine.
- En maternité et pédiatrie générale au CHU de Nantes pour les enfants les plus vulnérables ou maltraités, un jour par semaine.
- Dans quatre services de l'Hôpital Robert Ballanger à Aulnay-sous-Bois, deux jours par semaine : hôpital de jour, néonatalogie, chirurgie pédiatrique et pédiatrie générale.



30 ANS ÇA SE FÊTE !



Malgré un contexte sanitaire incertain, les célébrations de notre 30^e anniversaire sont venues rythmer l'année 2021 de façon régulière:

- Une conférence le 22 juin à l'Institut Imagine et en visio soulignant les bénéfices thérapeutiques des clowns en pédiatrie. L'occasion pour le Pr. Alain Fischer de remettre le grade d'officier de l'ordre national du Mérite à Caroline Simonds, fondatrice du Rire Médecin.
- Un nouveau partenariat établi avec le skipper Luke Berry et les partenaires de son projet voile 2021.
- La création de l'hymne du Rire Médecin, fil rouge d'événements anniversaire à l'hôpital.
- La réalisation d'une série de vidéos témoignages de comédiens, ex-bénéficiaires, personnel soignant, diffusée sur nos réseaux sociaux.
- Une vente aux enchères caritatives d'illustrations & d'œuvres originales jeunesse fin 2021.

Autant de rendez-vous qui ont montré la créativité et la mobilisation des comédiens, permanents, bénévoles et administrateurs et qui ont fait de cette année 2021 une année mémorable !

PRÉSENTATION SYNTHÉTIQUE DE NOS COMPTES

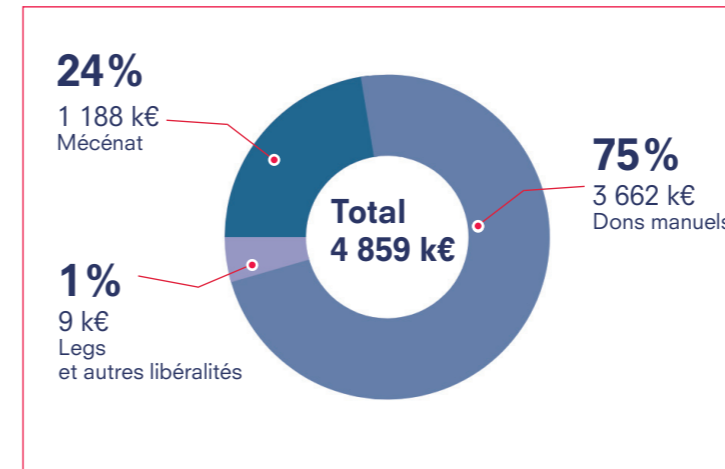
Pour les comptes de l'exercice 2020-2021, le RIRE MÉDECIN a mis en œuvre le nouveau règlement N° 2018-06 relatif aux comptes annuels des personnes morales de droits privé à but non lucratif.



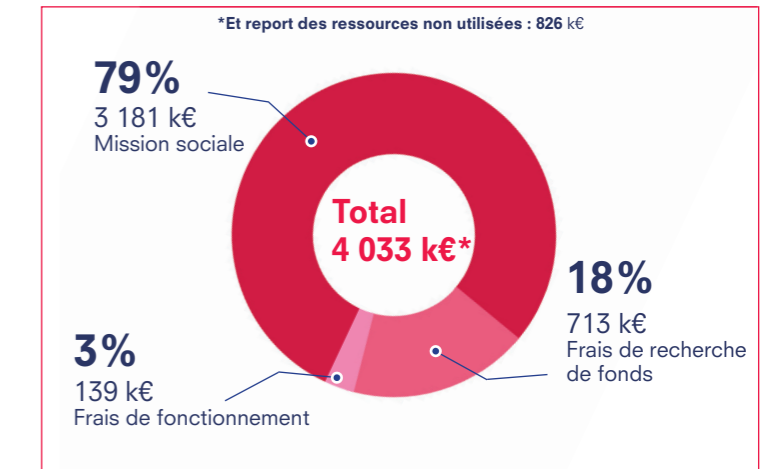
LA GÉNÉROSITÉ DU PUBLIC

Une augmentation de la générosité du public et un intérêt particulier et confirmé des entreprises, nous permettent d'afficher un résultat comptable de l'exercice bénéficiaire pour la cinquième année consécutive tout en continuant à ouvrir de nouveaux programmes conformément au projet associatif « ÉTOILE 2025 ».

LES RESSOURCES FINANCIÈRES COLLECTÉES AUPRÈS DU PUBLIC



EMPLOI DES FONDS COLLECTÉS AUPRÈS DU PUBLIC



Nos recettes totales qui s'établissent à **5 523 k€**, sont en progression (+ 5,2%). Nos dépenses totales de **4 682 k€** (en croissance de 5,5%) intègrent l'ouverture de nouveaux programmes et la mise en place d'une nouvelle organisation artistique. La mission sociale comprend l'ensemble des frais liés aux programmes à hôpital (rémunérations et formations des comédiens, évaluation des programmes, direction artistique).

A - COMPTE DE RÉSULTAT PAR ORIGINE ET DESTINATION (CROD)

PRODUITS PAR ORIGINE	EXERCICE 2020-2021		CHARGES PAR ORIGINE	EXERCICE 2020-2021	
	TOTAL	Dont générosité du public		TOTAL	Dont générosité du public
1. PRODUITS LIÉS A LA GÉNÉROSITÉ DU PUBLIC	4 859 127	4 859 127	1. MISSIONS SOCIALES	3 326 012	3 180 982
1.1 Cotisations sans contrepartie			1.1 Réalisées en France		
1.2 Dons, legs et mécénat			- Dons manuels		
- Dons manuels	3 661 956	3 661 956	- Actions réalisées directement	3 326 012	3 180 982
- Legs et autres libéralités non affectés	8 776	8 776	- Versements à d'autres organismes agissant en France		
- Mécénat	1 188 395	1 188 395	1.2 Réalisées à l'étranger		
1.2 Autres produits liés à la générosité du public			- Actions réalisées directement		
2. PRODUITS NON LIÉS A LA GÉNÉROSITÉ DU PUBLIC			2. FRAIS DE RECHERCHE DE FONDS	951 509	713 142
2.1 Cotisations avec contrepartie			2.1 Frais d'appel à la générosité du public	941 709	706 282
2.2 Parrainage des entreprises			2.2 Frais de recherche d'autres ressources	9 800	6 860
2.3 Contributions financières sans contrepartie			3. FRAIS DE FONCTIONNEMENT	198 715	139 101
2.4 autres produits non liés à la générosité du public	223 597		4. DOTATIONS AUX PROVISIONS ET DÉPRECIATIONS	26 665	
3. SUBVENTIONS & AUTRES CONCOURS PUBLICS	273 073		5. IMPOTS SUR LES BÉNÉFICES		
4. REPRISES SUR PROVISIONS et DÉPRECIATIONS	11750		6. REPORTS EN FONDS DEDIEÉS DE L'EXERCICE	179 109	
5. UTILISATIONS DES FONDS DEDIEÉS ANTERIEURS	155 099				
TOTAL	5 522 646	4 859 127	TOTAL	4 682 011	4 033 224
			EXCÉDENT OU DÉFICIT	840 635	825 903

B - CONTRIBUTIONS VOLONTAIRES EN NATURE

PRODUITS PAR ORIGINE	EXERCICE 2020-2021	
	TOTAL	Dont générosité du public
1. CONTRIBUTIONS VOLONTAIRES LIÉES A LA GÉNÉROSITÉ DU PUBLIC	174 607	
Bénévolat	24 611	24 611
Prestations en nature	129 219	129 219
Dons en nature	20 776	20 776
2. CONTRIBUTIONS VOLONTAIRES NON LIÉES A LA GÉNÉROSITÉ DU PUBLIC		
3. CONCOURS PUBLICS EN NATURE		
Prestations en nature		
Dons en nature		
TOTAL	174 607	174 607

CHARGES PAR ORIGINE	EXERCICE 2020-2021	
	TOTAL	Dont générosité du public
1. CONTRIBUTIONS VOLONTAIRES AUX MISSIONS SOCIALES	111 109	
Réalisées en France	111 109	111 109
Réalisées à l'étranger		
2. CONTRIBUTIONS VOLONTAIRES A LA RECHERCHE DE FONDS	42 099	42 099
3. CONTRIBUTIONS VOLONTAIRES AU FONCTIONNEMENT	21 398	21 398
TOTAL	174 607	174 607

1 617 heures de bénévolat ont été effectuées par plus de 350 bénévoles soit l'équivalent d'environ 1,05 emplois à temps plein.

Au cours de l'exercice, les contraintes sanitaires n'ont pas permis d'accueillir les bénévoles siège comme les années précédentes et les comités n'ont eu que peu l'opportunité de faire des actions. Ceci explique la forte baisse pour cet exercice de cette contribution en nature.

Les contributions en nature sont des dons de produits et/ou de marchandises destinés à être vendus lors de la braderie annuelle et de prestations de communication (insertions publicitaires, prestations de photographes, graphistes, etc.) assurées à titre gracieux.



Nos 5 parrains et marraines ont cette année encore porté haut et fort nos actions et notre message de campagne d'appel à dons de fin d'année.

BILAN COMPTABLE DE L'EXERCICE

Bilan simplifié au 30 septembre 2021

ACTIF en k€	au 30/09/20	au 30/09/21	PASSIF en k€	au 30/09/20	au 30/09/21
Actif immobilisé	100	592	Fonds associatifs	2 585	3 426
Actif réalisable et disponibilités	3 929	4 136	Fonds dédiés	235	259
			Provisions	261	268
			Dettes	948	775
TOTAL ACTIF	4 029	4 728	TOTAL PASSIF	4 029	4 728

POLITIQUE DE RÉSERVES DE L'ASSOCIATION

Le Rire Médecin affecte en réserve des fonds associatifs les déficits ou excédents dégagés en fin d'exercice. Au 30 septembre 2021, après affectation du résultat bénéficiaire de 841k€, les fonds associatifs ont été reconstitués de ce montant et s'établissent à 3 426 k€. Sur la base du budget des dépenses prévues pour l'exercice 2021/2022, les fonds associatifs et réserves représentent 7,5 mois d'activité de l'association, durée que le Rire Médecin cherche progressivement à augmenter pour faire face aux aléas conjoncturels de collecte, précaution nécessaire pour une association dépendant quasi exclusivement de la générosité publique.

Les fonds dédiés : au 30/09/2021, le montant des fonds dédiés est de 259 k€. Il s'agit du mécénat fléché sur les programmes « Mater-Nez », UAJV à Orléans, HAD à Paris, Neuropédiatrie à Necker ou UAPED à Nantes pour lesquels les fonds n'ont été que partiellement dépensés sur l'exercice.

Toutes les informations de ce document sont issues des rapports, moral, d'activité et financier de l'exercice 2020-2021, disponibles sur le site internet du Rire Médecin (www.leriremedecin.org) ou obtenus sur simple demande écrite.

Le Rire Médecin informe avec la plus grande exactitude ses donateurs sur l'utilisation précise qui est faite de leurs dons. Un conseil d'audit interne est chargé de contrôler l'application des procédures internes. Les comptes 2020-2021 ont été certifiés sans réserve par le cabinet Deloitte, commissaire aux comptes.



Le Rire Médecin bénéficie de l'agrément « Don en confiance » du Comité de la Charte.



Découvrez plus en détail tous les temps forts des 30 ans de l'association



WWW.LERIREMEDECIN.ORG