

Comment créer une cagnotte en ligne en faveur du Rire Médecin ?

Notice

La **cagnotte en ligne** est un outil de collecte de fonds qui permet à un individu ou une entreprise de réunir des fonds pour un projet spécifique. En bref, il s'agit d'un pot commun auquel toute personne peut participer en mettant quelques euros sur la cagnotte. Cela peut être pour faciliter la gestion des cadeaux communs ou bien les projets à plusieurs. Mais il est également possible de créer des cagnottes solidaires, c'est-à-dire dont les fonds collectés seront remis à une ou plusieurs structures associatives.

Notre plateforme dédiée aux cagnottes s'appelle les **défis du sourire**.

Cagnotte à l'occasion d'un anniversaire, d'un défi sportif, en mémoire d'un proche décédé ou d'un départ à la retraite... Que vous soyez un particulier, une entreprise ou même une école, vous pouvez créer votre page de collecte ou cagnotte en faveur de notre association.

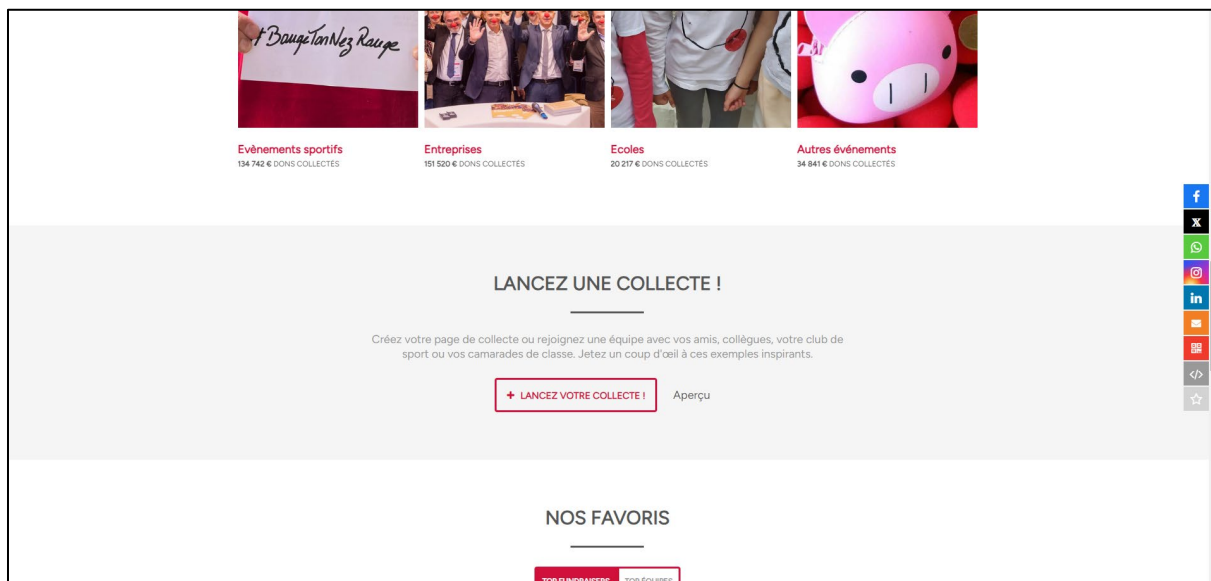
Table des matières

Comment je fais ?	2
Un formulaire s'affiche : Complétez les informations de votre compte.....	3
Personnalisez votre page de collecte.....	4
Lancez votre cagnotte grâce à un premier don (étape facultative).....	5
Vérifiez vos données et informations.....	5
Etape de règlement de votre don.....	6
Bravo, votre cagnotte est en ligne !	7
Créez votre mot de passe.....	7
Changez le lien de votre cagnotte (étape facultative).....	8
Changez votre objectif de collecte (étape facultative).....	9
Changez la date limite de fin de cagnotte (étape facultative).....	9
Retrouvez votre cagnotte en ligne.....	10
Contacts : gestion du site et sport solidaire	11
Responsable des activités digitales.....	11
Chargée de webmarketing et sport solidaire.....	11

Comment je fais ?

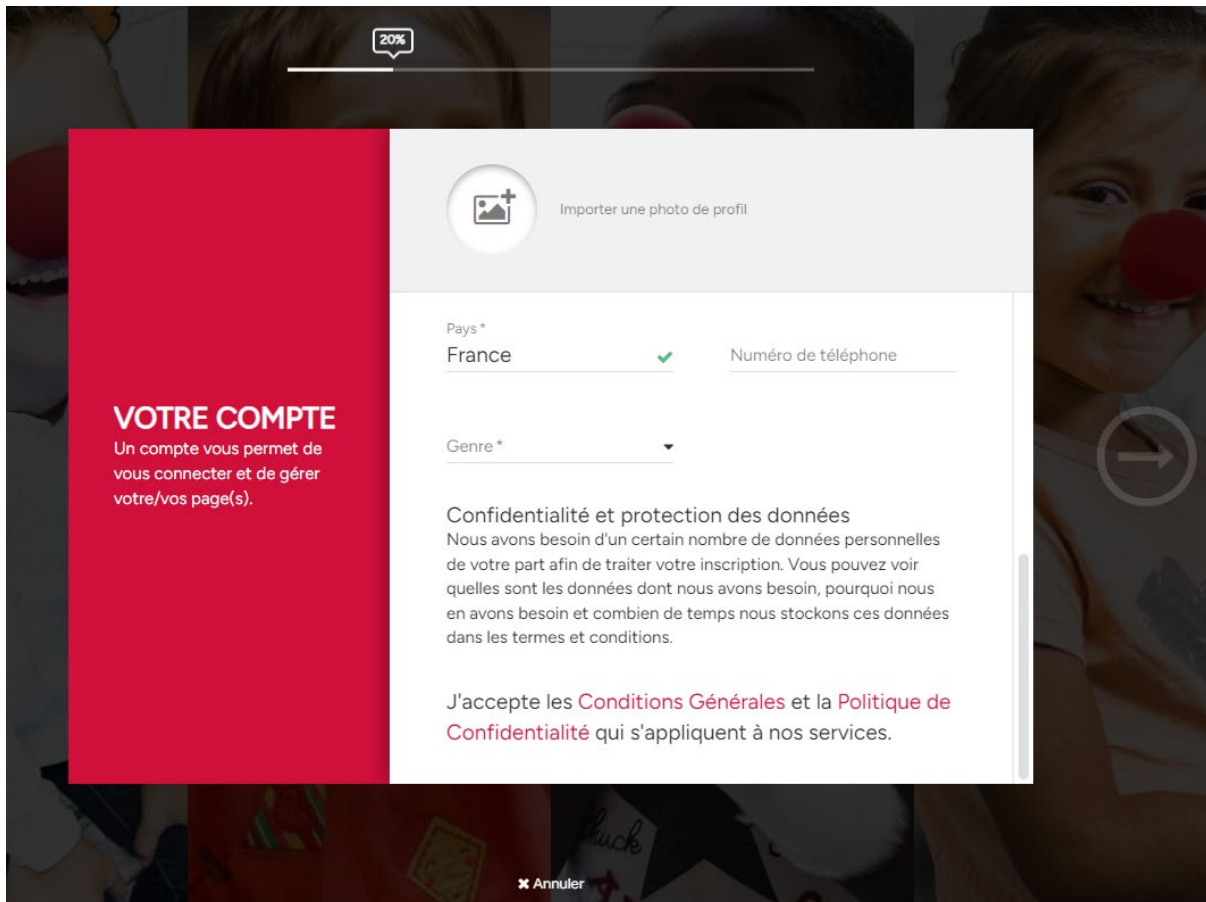
Rendez-vous sur www.lesdefisdusourire.leriremedecin.org

- ➔ Une fois sur la page d'accueil, faites défiler l'écran vers le bas de page jusqu'au bouton « Lancez une collecte ! »



- ➔ Cliquez sur « Lancez votre collecte ! »
Si vous cliquez sur « aperçu » vous pourrez accéder aux collectes déjà existantes sur la plateforme.
- ➔ Dans la liste qui s'affiche sur votre écran, sélectionnez le type de projet dans lequel vous souhaitez créer votre collecte en cliquant dessus
(entreprise, sport, événement, école, in memoriam...)

Un formulaire s'affiche : Complétez les informations de votre compte



VOTRE COMPTE
Un compte vous permet de vous connecter et de gérer votre/vos page(s).

Importer une photo de profil

Pays *
France ✓

Numéro de téléphone

Genre *

Confidentialité et protection des données
Nous avons besoin d'un certain nombre de données personnelles de votre part afin de traiter votre inscription. Vous pouvez voir quelles sont les données dont nous avons besoin, pourquoi nous en avons besoin et combien de temps nous stockons ces données dans les termes et conditions.

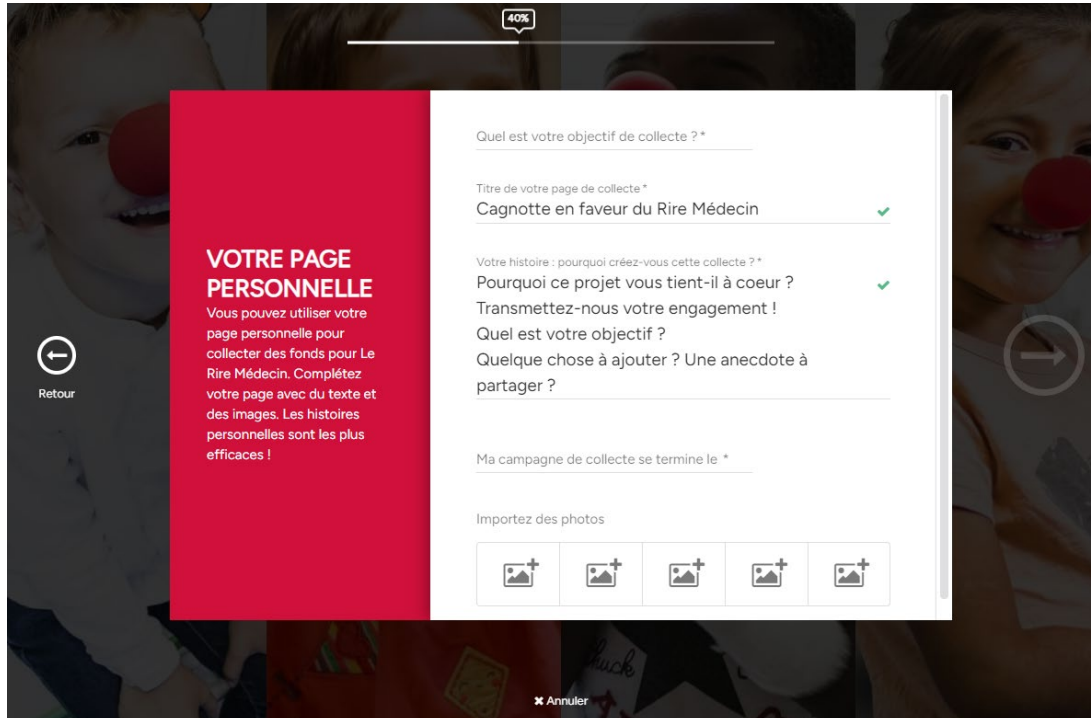
J'accepte les [Conditions Générales](#) et la [Politique de Confidentialité](#) qui s'appliquent à nos services.

✕ Annuler



1. Ajoutez une photo de profil en cliquant sur
Une page de collecte contenant vos propres photos générera davantage de dons
2. Ajoutez votre prénom, nom, adresse e-mail, adresse postale, numéro de téléphone et genre dans les espaces dédiés
Ces éléments vous permettront de vous connecter afin d'accéder à votre page de collecte
3. Une fois tous ces éléments remplis, la flèche à gauche de votre écran devient blanche : cliquez pour continuer

Personnalisez votre page de collecte



VOTRE PAGE PERSONNELLE
Vous pouvez utiliser votre page personnelle pour collecter des fonds pour Le Rire Médecin. Complétez votre page avec du texte et des images. Les histoires personnelles sont les plus efficaces !

Retour

40%

Quel est votre objectif de collecte ? *

Titre de votre page de collecte *
Cagnotte en faveur du Rire Médecin ✓

Votre histoire : pourquoi créez-vous cette collecte ? *
Pourquoi ce projet vous tient-il à coeur ? ✓
Transmettez-nous votre engagement !
Quel est votre objectif ?
Quelque chose à ajouter ? Une anecdote à partager ?

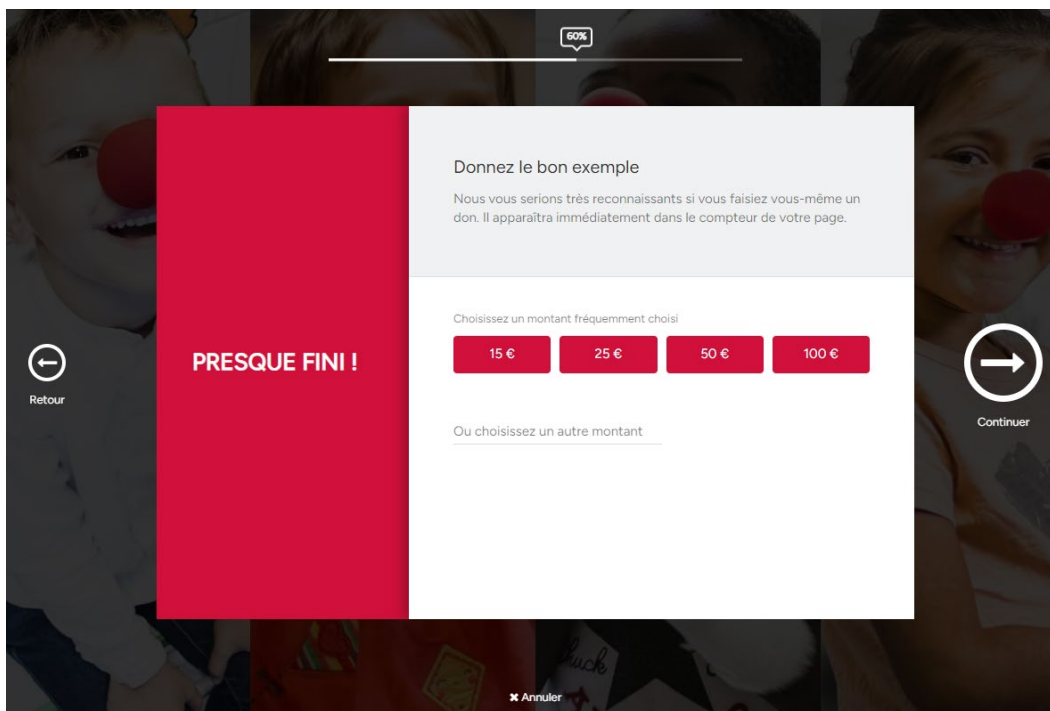
Ma campagne de collecte se termine le *

Importez des photos

✕ Annuler

1. Remplissez votre objectif de collecte en euros
Vous pouvez miser sur un objectif de collecte multiple de 30, car 30 euros est le coût d'une visite d'un duo de comédiens
2. Donnez un titre à votre cagnotte
Exemples : Courir pour des sourires, [entreprise/école] s'engage pour Le Rire Médecin, En hommage à [nom].
3. Expliquez ce qui motive votre démarche
Racontez ce qui vous touche dans notre action auprès des enfants hospitalisés et votre histoire avec Le Rire Médecin générera davantage de dons
4. Ajoutez une date de fin de collecte
Une date limite est un excellent moyen de se fixer un objectif et de motiver vos donateurs à atteindre votre intention de collecte
5. Ajoutez des photos et/ou vidéos illustrant votre engagement
Une page de collecte contenant vos propres photos/vidéos générera davantage de dons

Lancez votre cagnotte grâce à un premier don (étape facultative)



50%

PRESQUE FINI !

Donnez le bon exemple

Nous vous serions très reconnaissants si vous faisiez vous-même un don. Il apparaîtra immédiatement dans le compteur de votre page.

Choisissez un montant fréquemment choisi

15 € 25 € 50 € 100 €

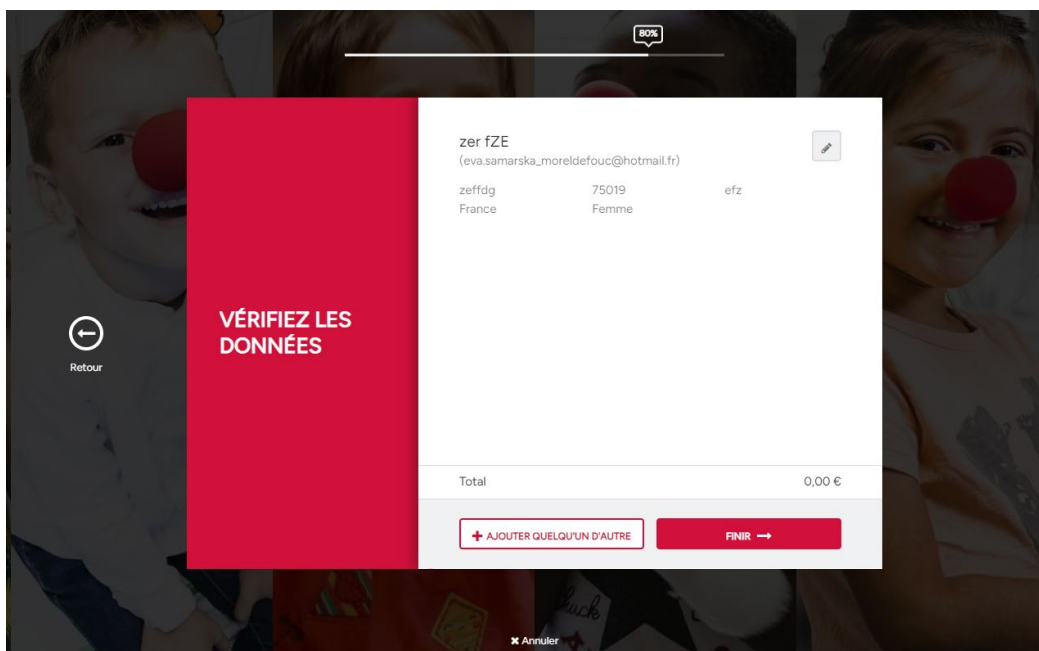
Ou choisissez un autre montant

Retour Continuer

✖ Annuler

- ➔ Cliquez sur l'un des montants proposés (15€, 25€, 50€ ou 100€) en rouge afin de faire un premier don si vous le souhaitez ou écrivez le montant souhaité
Vous pouvez montrer l'exemple en faisant le premier don. Une collecte déjà débutée est plus convaincante qu'un compteur à zéro.

Vérifiez vos données et informations



50%

VÉRIFIEZ LES DONNÉES

zer fZE
(eva.samarska_moreldefouc@hotmail.fr)

zeffdg 75019 efz
France Femme

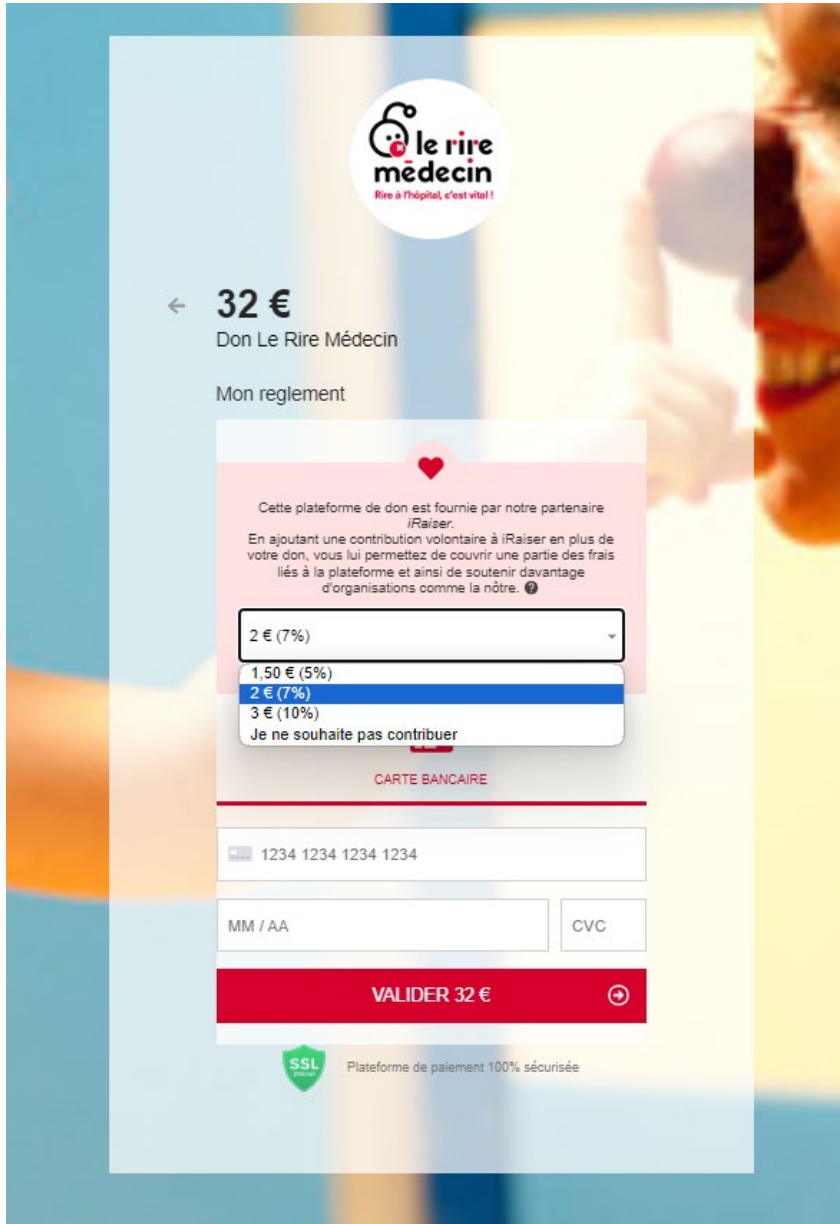
Total 0,00 €


+ AJOUTER QUELQU'UN D'AUTRE FINIR →

Retour

✖ Annuler


Etape de règlement de votre don




 Rire à l'hôpital, c'est vital !

← **32 €**
Don Le Rire Médecin

Mon règlement




Cette plateforme de don est fournie par notre partenaire *iRaiser*.
En ajoutant une contribution volontaire à iRaiser en plus de votre don, vous lui permettez de couvrir une partie des frais liés à la plateforme et ainsi de soutenir davantage d'organisations comme la nôtre. 


2 € (7%)
1.50 € (5%)
2 € (7%)
3 € (10%)
Je ne souhaite pas contribuer

CARTE BANCAIRE

1234 1234 1234 1234

MM / AA CVC

VALIDER 32 € 

 Plateforme de paiement 100% sécurisée

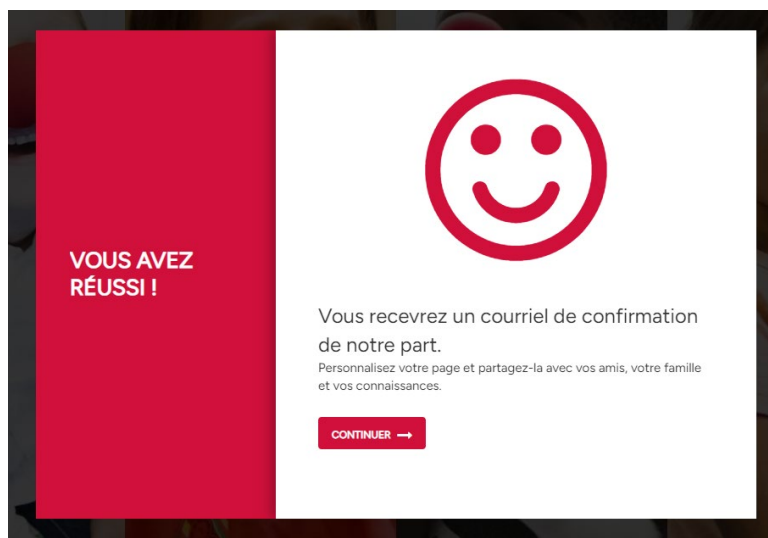
Si vous avez choisi de faire un premier don (et nous vous en remercions chaleureusement), vous passerez par l'étape règlement.

Cette étape est entièrement sécurisée et gérée par notre prestataire IRAISER.

- ➔ Par défaut, l'outil vous proposera de participer aux frais de plateforme, mais vous serez libre de modifier ce montant ou de le retirer en cliquant sur la petite flèche à côté de celui-ci
- ➔ Renseignez vos informations de carte bancaire pour finaliser votre don. Chaque don sur cette plateforme donnera lieu à un reçu fiscal envoyé automatiquement par email dans les 24 heures qui suivent le don.

Bravo, votre cagnotte est en ligne !

[Créez votre mot de passe](#)

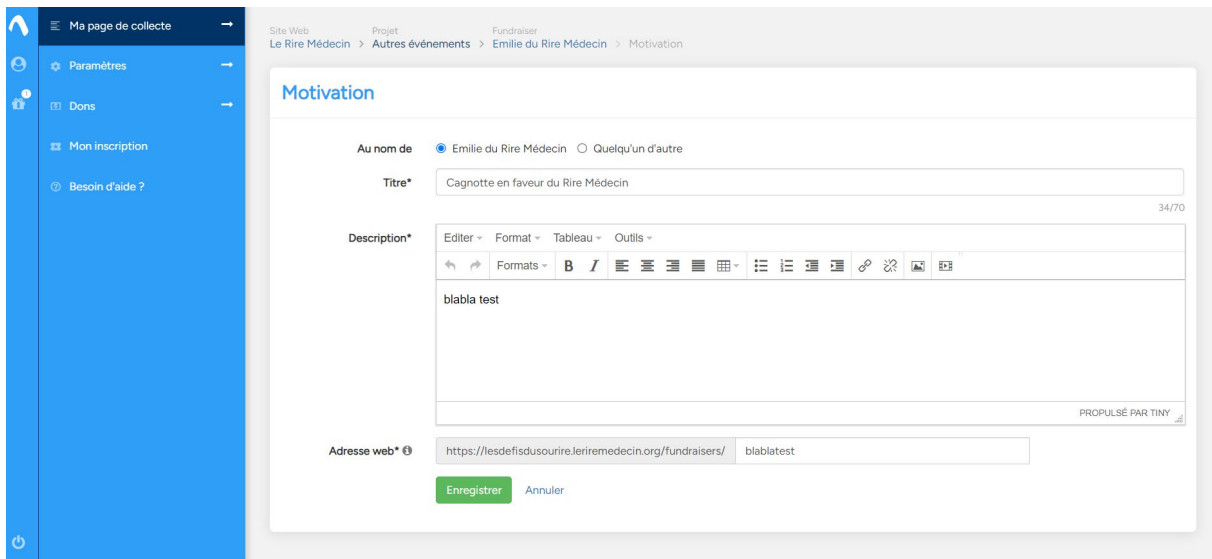


→ Cliquez sur continuer pour accéder à votre page



- En parallèle, vous pouvez vérifier si vous avez bien reçu un email de confirmation de création de page de collecte, sur votre boîte mail (celle préalablement renseignée). *Vérifiez vos courriers indésirables si besoin*
- Vous devriez avoir reçu un deuxième email vous proposant de choisir un nouveau mot de passe. Ce mot de passe vous permettra de vous connecter à votre compte lié à votre nouvelle cagnotte en ligne. Vous avez 12h à compter de la réception de cet email pour cliquer sur le lien qui y figure et définir votre mot de passe.

Changez le lien de votre cagnotte (étape facultative)



Ma page de collecte

Site Web Le Rire Médecin > Projet Autres événements > Fundraiser Emilie du Rire Médecin > Motivation

Motivation

Au nom de Emilie du Rire Médecin Quelqu'un d'autre

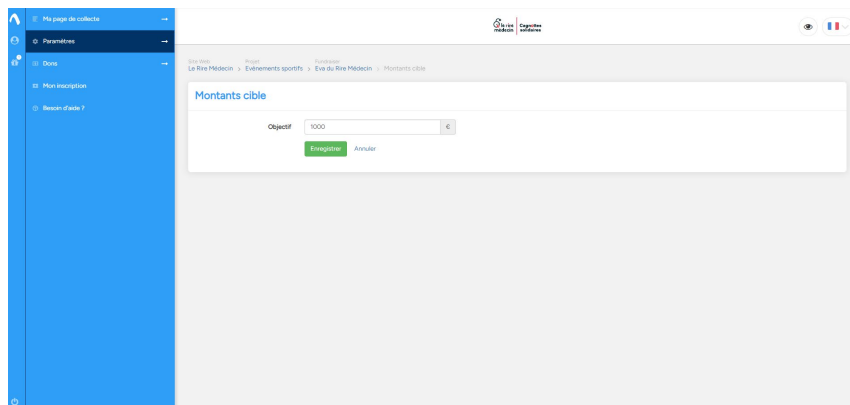
Titre* Cagnotte en faveur du Rire Médecin 34/70

Description* Editor - Format - Tableau - Outils -
Formats - B I
blabla test
PROPULSÉ PAR TINY

Adresse web*

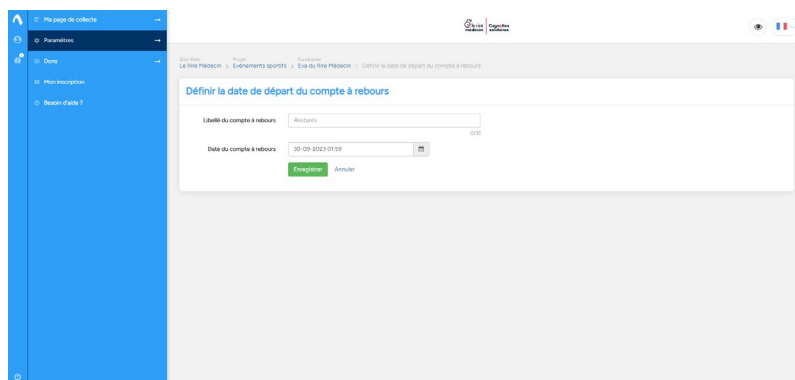
- ➔ Par défaut, votre URL comporte le nom et prénom du créateur de la cagnotte mais vous pouvez le changer si vous le souhaitez
1. Connectez-vous à votre compte grâce à votre email et mot de passe
 2. Vous êtes maintenant dans votre interface « dashboard ». Cliquez sur « Ma page de collecte » en haut à gauche de la page puis sur « Motivation »
 3. Faites défiler l'écran vers le bas de la page jusqu'à l'espace « Adresse web »
 4. Supprimez le texte par défaut et entrez le texte que vous souhaitez faire apparaître dans votre lien de cagnotte en ligne
Attention à ne pas utiliser d'espaces ou de caractères spéciaux. Exemple : ~~courir pour sourire 2024~~ → ~~courir-pour-sourire-2024~~ ✓
 5. Cliquez sur « Enregistrer » avant de quitter la page

Changez votre objectif de collecte (étape facultative)



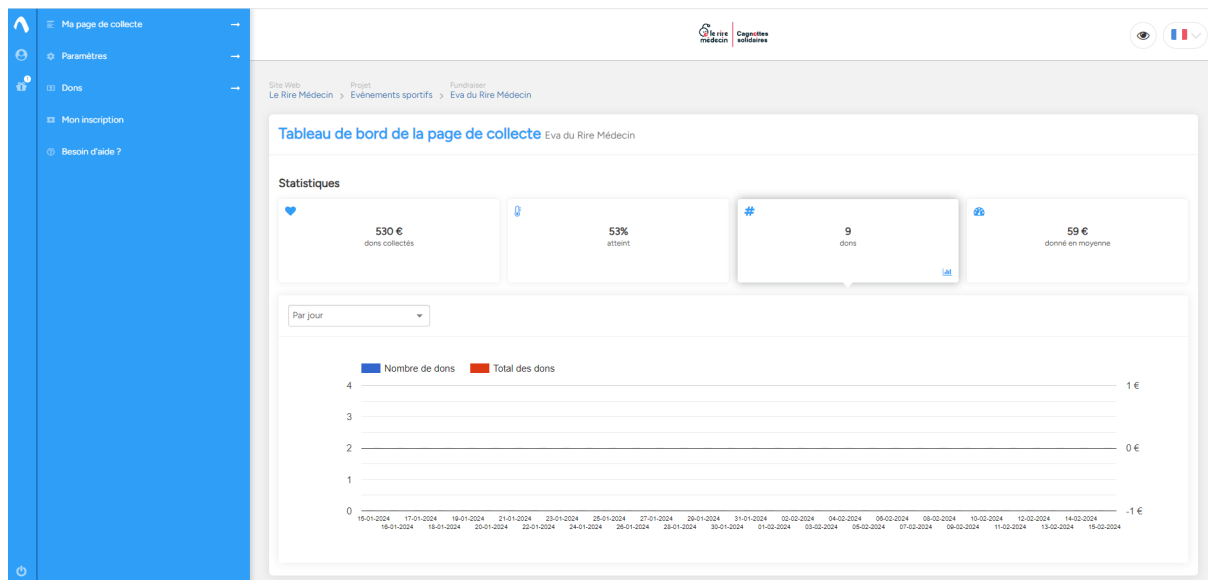
- ➔ Vous souhaitez modifier votre objectif de collecte ?
1. Connectez-vous à votre compte grâce à votre email et mot de passe
 2. Vous êtes maintenant dans votre interface « dashboard ». Cliquez sur « Paramètres » en haut à gauche puis sur « Montants cibles »
 3. Dans « Objectif » écrivez le montant en € de votre nouvel objectif de collecte
 4. Cliquez sur « Enregistrer » avant de quitter la page

Changez la date limite de fin de cagnotte (étape facultative)



- ➔ Vous pouvez modifier la date de fin de collecte préalablement choisie
1. Connectez-vous à votre compte grâce à votre email et mot de passe
 2. Vous êtes maintenant dans votre interface « dashboard ». Cliquez sur « Paramètres » en haut à gauche puis sur « Date du compte à rebours »
 3. Dans « Date du compte à rebours » écrivez la nouvelle date souhaitée ou cliquez sur le petit calendrier à droite de l'espace dédié pour sélectionner une date directement dans le calendrier

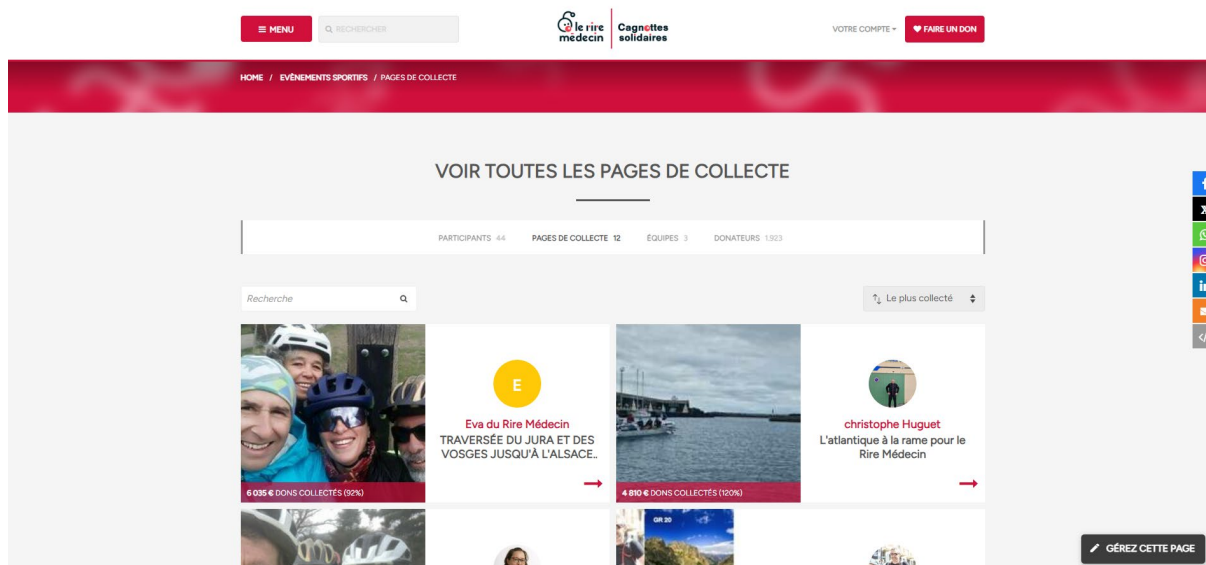
Retrouvez votre cagnotte en ligne



➔ Vous souhaitez voir la page de votre cagnotte ?

1. Connectez-vous à votre compte grâce à votre email et mot de passe
2. Vous êtes maintenant dans votre interface « dashboard ». Cliquez sur l'œil au haut à droite de la page

OU



Rendez vous sur la page d'accueil du site (www.lesdefisdusourire.leriremedecin.org)

1. Cliquez sur « Menu » en haut à gauche de la page puis sur le projet dans lequel vous avez enregistré votre cagnotte (sport, entreprises, écoles, in memoriam, autres initiatives...)

2. Vous êtes maintenant dans le projet sélectionné où vous trouverez toutes les cagnottes actives dans ce projet. Faites défiler l'écran jusqu'à trouver votre cagnotte et cliquez dessus pour l'ouvrir

Contacts : gestion du site et sport solidaire

Un grand merci pour votre soutien, nous restons à votre écoute et serons ravies de vous aider si besoin.




Emilie PEINCH

Responsable des activités digitales

e.peinch@leriremedecin.org

01 44 84 40 92



Eva DE FOUCAUCOURT

Chargée de webmarketing et sport solidaire

e.defoucaucourt@leriremedecin.org

01 44 84 40 93



8 rue Srebrenica
75020 Paris – France

T +33 (0)1 44 84 40 80
www.leriremedecin.org

SIRET 383 063 880 00058
APE 9001 Z

Association labélisée
Don en Confiance.